klinisches krebsregister niedersachsen

Pathologiemeldungen - Basisschulung

Web-Seminar des Klinischen Krebsregisters Niedersachsen

Ihre Referentinnen

Kira Scheel

Jana Lühr

kkn
klinisches
krebsregister
niedersachsen

- Pathologiemeldungen im KKN
- Meldepflicht und XML-Schema
- Patientendaten und Einsenderangaben
- Tumoridentifizierende Angaben
- Fremdmeldungen
- Aufwandsentschädigung

Pathologiemeldungen in der Tumorhistorie

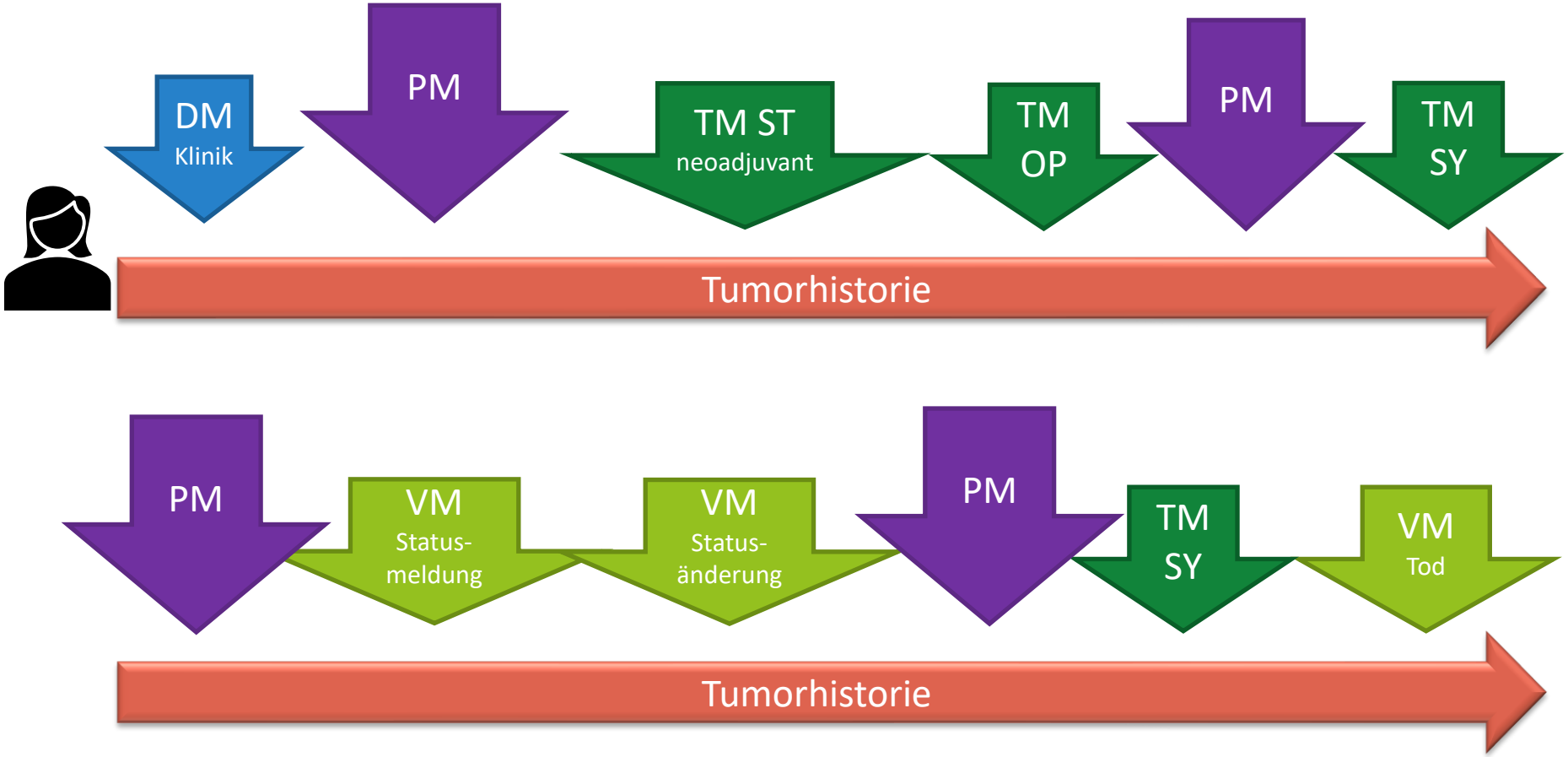

DM = Diagnosemeldung, PM = Pathologiemeldung, TM = Therapiemeldung, ST = Strahlentherapie, OP = Operation, SY = Systemische Therapie, VM = Verlaufsmeldung

Meldungen in 2020/2021

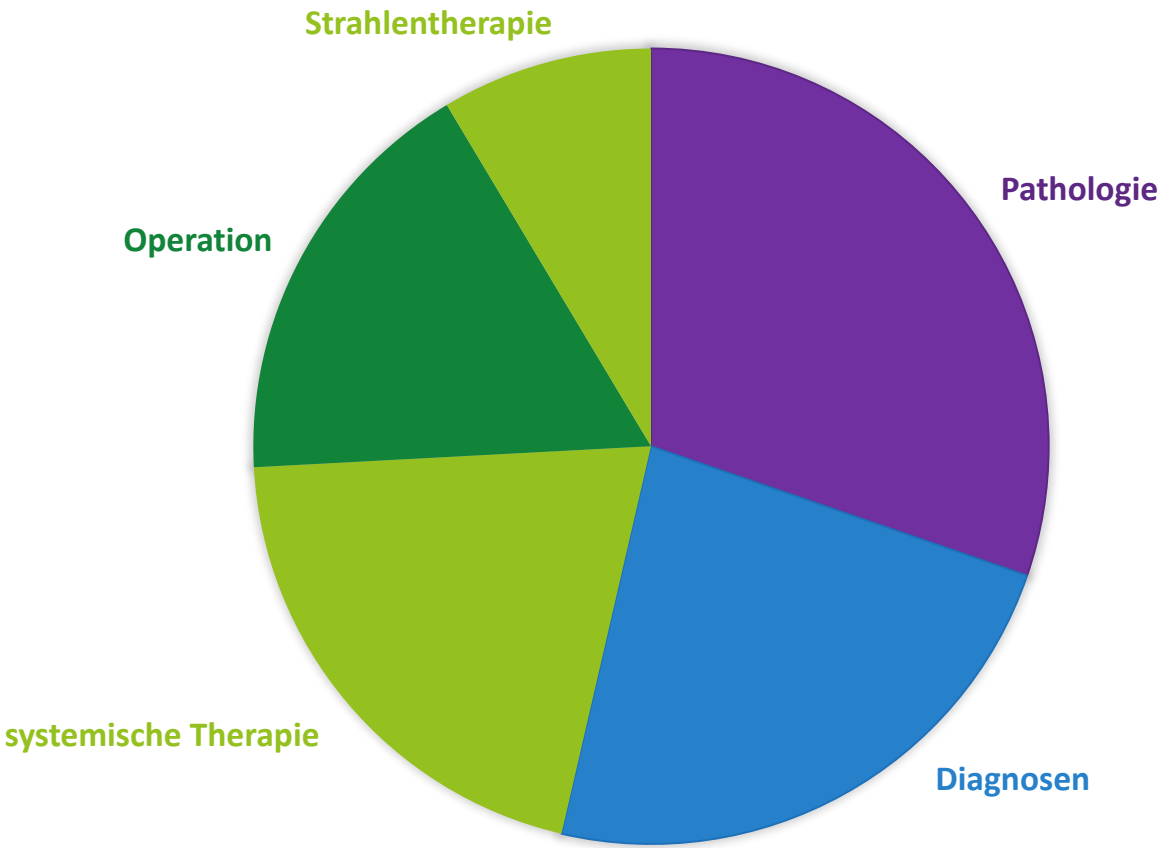

Vom 01.11.2020 bis 01.11.2021 sind **152.533 Meldungen** mit dem Meldeanlass Histologie/Zytologie über das Melderportal im Vertrauensbereich des KKN eingegangen.

Melder/innen nach Erfassungsart

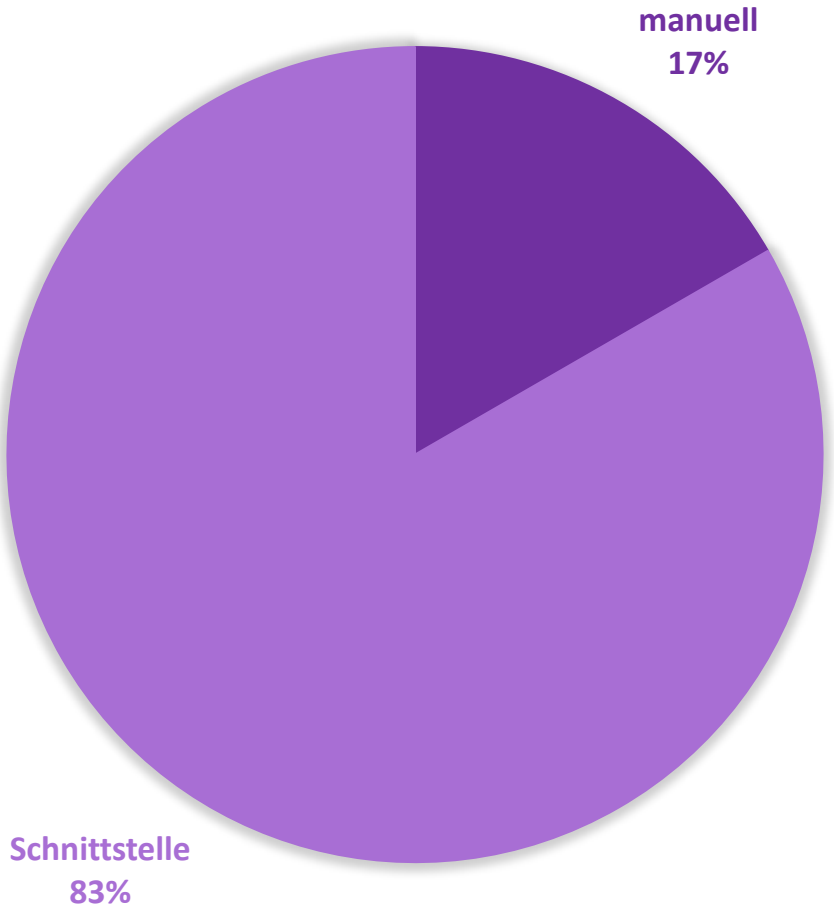

Aktuell gehen **Meldungen von 67 Melderinnen und Meldern aus 42 Einrichtungen** mit dem Meldeanlass Histologie/Zytologie über das Melderportal im Vertrauensbereich des KKN ein.

Was muss ich als Pathologe/in melden?



#252009806 © Romix Image

Meldepflicht

GKKN § 5

- Für **eine** meldepflichtige Erkrankung ist **eine** vollständige Meldung gemäß GKKN erforderlich.
  - Faustregel: **Ein Primärtumor pro Organ und Gewebeart.** Achtung bei paarigen Organen.
  - Hat ein Patient/eine Patientin **mehrere** Tumoren, muss **für jeden weiteren Tumor** eine Meldung übermittelt werden.

- Verdachtsdiagnosen sind nicht meldepflichtig!
  Erst die **gesicherte Diagnose** stellt einen meldepflichtigen Anlass dar.
- Zur Meldepflicht zählen auch: Referenzuntersuchungen für Pathologinnen und Pathologen aus anderen Bundesländern

Meldepflichtige Diagnosen

- Die Pathologin/der Pathologe, die/der den Befund erstellt und keinen klinischen Patientenbezug oder Meldeanlass hat

Gruppe	ICD-10-Code
Bösartige Neubildungen	C00.0 – C76.8, C80.0 – C96.9
In-situ Neubildungen	D00.0 – D09.9
Gutartige Neubildungen des ZNS	D32.-, D33.-, D35.2, D35.3, D35.4
Neubildungen unsicheren oder unbekannten Verhaltens	D37.0 – D48.9

Meldungen zu sekundären Neubildungen (C77.-, C78.-, C79.-) werden nicht entgegengenommen, diese müssen unter dem ICD-10-Code des Primärtumors als Metastase gemeldet werden!

XML-Schema zum ADT-GEKID-Basisdatensatz

Derzeitiger Stand

- 04.02.2021: Veröffentlichung und aktuelle Gültigkeit Versionen 2.1.3 und 2.2.1
- **Ab dem 30.11.2021 wird grundsätzlich seitens der Krebsregister die Version 2.2.1 gefordert!**

Informieren Sie sich und sprechen Sie ggf. mit Ihrem Software-Hersteller

Planung

- **März 2022| Veröffentlichung der neuen offiziellen oBDS-Version 3.0.0**
  - Mit neuem Meldungstyp „Pathologie“
    - Zusätzliche Felder für den lokalen Residualstatus und die Genetik
  - Voraussichtlich ab Oktober 2022 Entgegennahmen von Meldungen in neuer Version möglich

https://www.gekid.de/adt-gekid-basisdatensatz
https://basisdatensatz.de/

Gültige Meldung

Patientendaten

+

Einsenderangaben

+

Angaben zum Primärtumor

und

weitere medizinische Angaben

=

Gültige Meldung

→

Vergütungsfähige Meldung

kkn
klinisches
krebsregister
niedersachsen

Was ist wichtig in Bezug auf die Patientendaten?

#252009806 © Romix Image

Patientendaten

GKKN § 3 (2)

- Patientenidentifikationsnummer (PatID) der meldenden Institution
- Name, Vorname, Geburtsdatum, Geschlecht
- Adresse (Straße, Hausnummer, PLZ, Ort, Land)
- Krankenkassen-IK
- Versicherten-Nr.

- ACHTUNG: Sehr wichtig für die Identifizierung eines Patienten bzw. Zusammenführung der Krankengeschichte und die Aufwandsentschädigung

Bitte geben Sie immer die Krankenkassen-IK und ggf. Versicherten-Nummer an!

Krankenkassen- und Versicherten-Nummer

- Krankenkassennummer = Institutionskennzeichen der Krankenkasse
  - 9-stellige Nummer
  - Gesetzliche Krankenkassen häufig beginnend mit 10…
    z.B. 102114819 (AOK Niedersachsen)
  - Private Krankenkassen häufig beginnend mit 16…
    z.B. 168140346 (Allianz Versicherung)
  - **„Krankenkassenliste“** im Melderportal unter Datenrückmeldung -> Krankenkassen -> gesetzl. und private Krankenkassen

- Versichertennummer
  - Für gesetzlich Versicherte: Vorangestellter Buchstabe + 9-stellige Nummer z.B. A118112021
  - Für privat Versicherte (wenn vorhanden): vergleichbare Identifikationszeichenfolge, z.B. 18112021

Welche Einsenderangaben müssen angegeben werden?

#252009806 © Romix Image

Einsenderangaben

- Name
- Vorname
- Einrichtungsname
- Adresse
  - Straße
  - Hausnummer
  - PLZ
  - Ort

Gemäß Datenbestimmungsverordnung

Ziel ist eine strukturierte Meldung mit Einsender-angaben in den dafür vorgesehenen Feldern!

Was ist wichtig in Bezug auf die medizinischen Angaben?

Angaben zum Primärtumor

- Meldebegründung **„Ohne Patientenkontakt“** oder **„Verstorben“**
- Diagnosedatum
- Diagnose nach ICD-10-Code
- Seitenlokalisation

GKKN §3 (6+7)

Ziel ist eine strukturierte Meldung mit Angaben zum Primärtumor in den dafür vorgesehenen Feldern!

weitere medizinische Angaben

- Lokalisationscode ICD-O-3
- Histologiecode ICD-O-3
- Grading
- TNM
- Wenn zutreffend: Weitere Klassifikationen und tumorspezifische Angaben
- Angaben im zutreffenden Modul
- Befundtext

Ziel ist eine strukturierte Meldung mit weiteren medizinischen Angaben in den dafür vorgesehenen Feldern!

Was ist der Unterschied bei den Klassifikationen?

Unterschied ICD-10 und ICD-O

- Die **ICD-10** = Internationale statistische Klassifikation der Krankheiten und verwandter Gesundheitsprobleme

➔ Kodierung der Diagnose

- Die **ICD-O** = Internationale Klassifikation der Krankheiten für die Onkologie.

➔ Kodierung der **Lokalisation** (Topographie) des Tumors

➔ Kodierung der **Histologie** (Morphologie) des Resektats

- Achtung: Die Codes für die ICD-10 Diagnose und ICD-O Lokalisation sind ähnlich aufgebaut, aber nicht unbedingt identisch.
- Wichtig: Die Histologie ist ein Pflichtfeld!

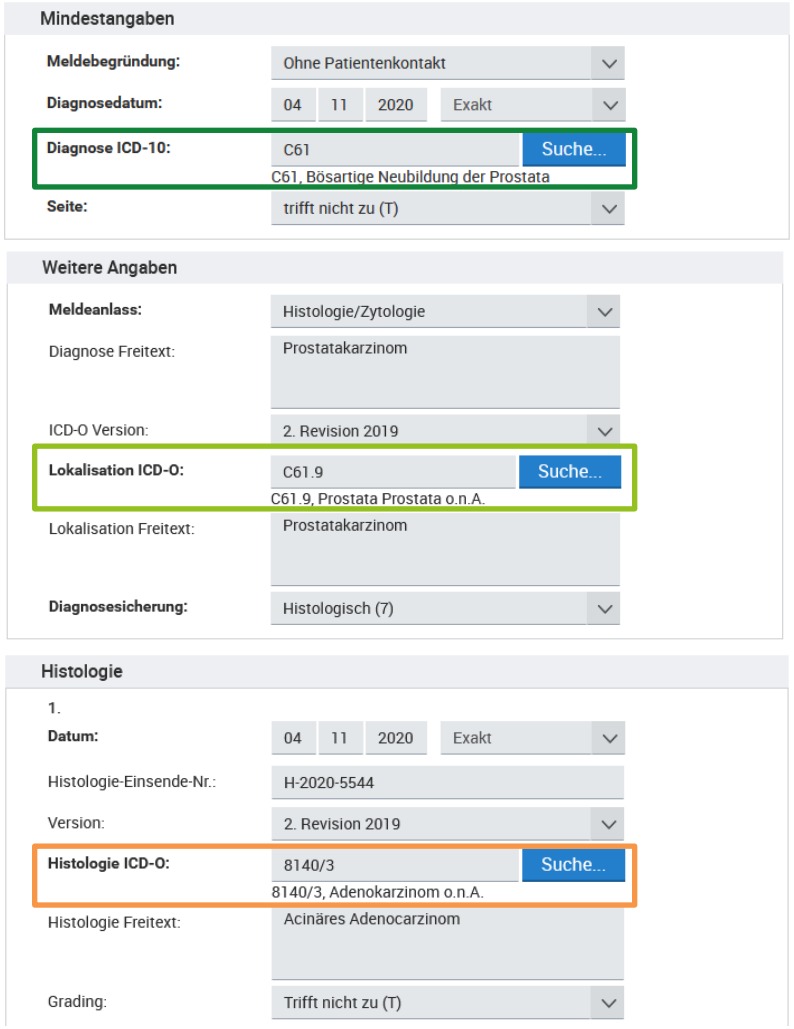

Hilfe unter: https://www.dimdi.de/dynamic/de/klassifikationen/

ICD-O-3 Zweite Revision

- Internationale Veröffentlichung in 2019
- Deutsche Verfassung aktualisiert am 29.01.2021:

  https://www.dimdi.de/dynamic/de/klassifikationen/icd/icd-o-3/icd03rev2html/

- Suche von ICD-O-3 Lokalisationscodes und Histologiecodes (Morphologiecodes)

Stellen Sie in Ihrem Primärsystem und damit Übermittlungsdatei oder im Melderportal bitte auf die Zweite Revision ICD-O-3 um!

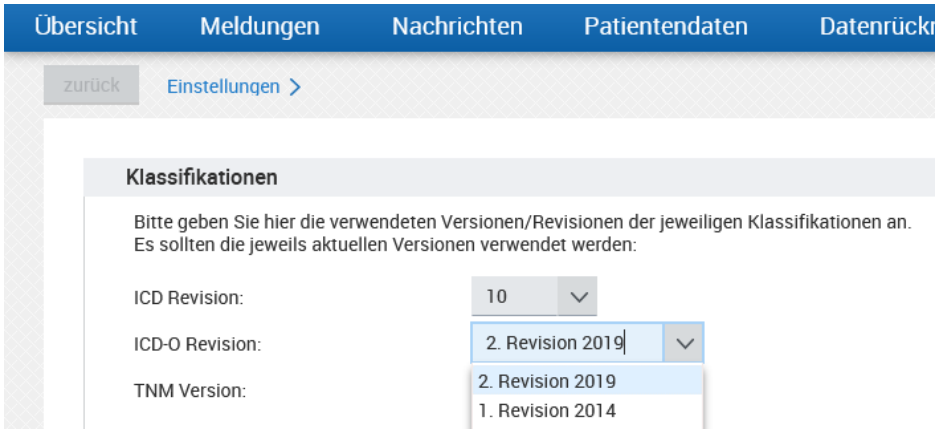

TNM



- **T = Tumor**: Wie groß ist der Primärtumor?
- **N = Nodes/Lymphknoten**: Sind Metastasen in regionären Lymphknoten vorhanden?
- **M = Metastase**: Sind Fernmetastasen vorhanden?

- Weitere Präfixe (wenn zutreffend): **a, u, r, y**
- Zusätzlich möglich: **L, V, Pn, R**

- Ausprägungen sind abhängig von der Entität und der verwendeten TNM-Version.
- Separate Felder zur Angabe eines **klinischen und pathologischen TNM**
- Es ist die aktuellste Version (**8. Auflage**) zu verwenden

Wichtige weitere Klassifikationen

- Falls für eine gemeldete Entität die Erhebung des TNM nicht möglich oder sinnvoll ist (z. B. Lymphom, myeloische Leukämie), verwenden Sie **weitere Klassifikationen.**

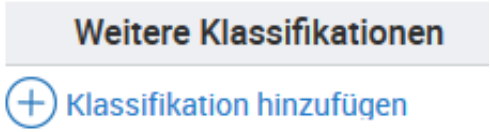

Gemäß Datenbestimmungsverordnung

- Wenn bekannt / bestimmt, melden Sie bitte folgende Werte mit :

Klassifikationsname	Ausprägungen
ELN-Klassifikation	G=Günstig, I1=Intermediär I, I2=Intermediär II, U=Ungünstig
HER2-neu	P=Positiv, N=Negativ
Masaoka	I, II, III, IV, IVA, IVB
Mitoserate-GIST	N=Niedrig, H=Hoch
p16	P=Positiv, N=Negativ
WHO-Grad	I, II, III, IV

Organspezifische Module

- Bei einer Meldung zu einem Mamma-, Darm- oder Prostatakarzinom sind zusätzlich zu den allgemeinen Pathologie-Angaben auch organspezifische Befunde im Modul zu übermitteln

Gemäß Datenbestimmungsverordnung

  - **Mamma-Modul | ICD-10: C50.*, D05.***
    - Hormonrezeptoren …
  - **Darm-Modul | ICD-10: C18.*, C19.*, C20.*, D01.0, D01.1, D01.2**
    - RAS-Mutation …
  - **Prostata-Modul | ICD-10: C61*, D07.5, D40.0**
    - Gleason …
  - **Modul Malignes Melanom |ICD-10: C43*, C51*, C60*, C63.2, D03***
    - **Neu seit dem 15.04.2021 und Version 2.1.3**
    - Sicherheitsabstand Primärtumor, Tumordicke, LDH, Ulzeration

Kurz und knapp

- Zur Erfüllung der Meldepflicht sind **vollständige Versichertendaten** notwendig.
- Wählen Sie als Meldebegründung **„ohne Patientenkontakt“** (auch möglich: Verstorben).
- Der Meldeanlass lautet immer **„Histologie/Zytologie“**.
- Geben Sie an, welcher **Einsender** (Name und Adresse) das Präparat eingesandt hat.
- Angaben zur **Diagnosesicherung** und Ihrem **Befund**.
- Erfassen Sie **strukturiert:** Die **Diagnose** (ICD-10) die **Lokalisation** (ICD-O-3), die **Histologie** (ICD-O-3) des Tumors sowie den **TNM** und/oder eine **weitere Klassifikation**, z. B. ELN, HER2-neu oder p16.
- Je nach Diagnose sind **organspezifische Module** zu beachten.

➔ Diagnose-Code (ICD-10), Diagnosedatum und Seitenlokalisation sind **immer dem Primärtumor** vorbehalten!

- Stellen Sie bitte auf die **ADT-GEKID Version 2.2.1** (Übermittlung) und die **Zweite Revision ICD-O-3** (Lokalisation und Morphologie) um!

Was sehe ich noch im Melderportal?

Anmeldung mit PIN

Warum sollte ich mich regelmäßig mit PIN anmelden?

Melden Sie sich unbedingt mit PIN an, um…

- … **Korrekturanforderungen** direkt im Melderportal zu beantworten (bei manueller Meldungsabgabe)
- … **Nachrichten** lesen und schreiben zu können
- … Ihren **Rückmeldebericht** einsehen zu können

Die PIN ist an Ihre Melder-ID gekoppelt und musste bei der Aktivierung der Meldestelle individuell vergeben werden.

PIN vergessen? Einfach bei der Anmeldung auf „PIN vergessen“ klicken, Email und Authentifizierungscode eingeben und neue PIN erhalten!

Ich übermittle über Schnittstelle…

Wo kann ich sehen, mit welcher Version ich übermitteln kann?

- Im **Melderportal** in der Übersicht

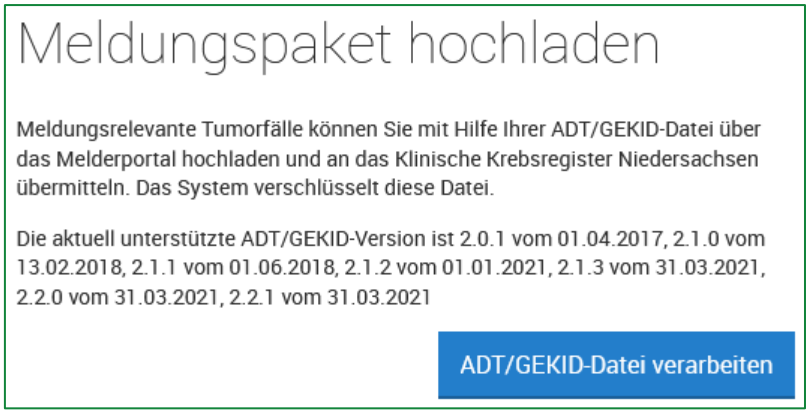

- **Bundesweit einheitlicher Basisdatensatz** (Geplant: Version 3.0.0 ab Sommer 2022 auch speziell für Pathomeldungen)
- Basisdaten für alle Krebsarten
- Ergänzend **organspezifische Module**
  - Mammakarzinom
  - Kolorektales Karzinom
  - Prostatakarzinom
  - Modul Malignes Melanom ab Version 2.1.3

Daten anderer Leistungserbringer

Fremdmeldungen

- Klicken Sie Daten anderer Leistungserbringer an, um von anderen Melderinnen oder Meldern Meldungen zur selben Patientin oder zum selben Patienten einzusehen (gekennzeichnet durch Fremdmeldung). Sie haben lesenden Zugriff auf die Meldungen der Fremdmelderin oder des Fremdmelders, aber Sie können keine Daten der Melderin oder des Melders verändern.

- Aus der Zusammenschau und Kodierung leitet sich das **Stadium** ab. Grundlage für
  - **Therapieentscheidung** → Leitlinie
  - **Auswertungen** → Subgruppen

Aufwandsentschädigung

- Die Meldungen an das Krebsregister werden in Abrechnungsläufen abgerechnet
  - Nach **Kostenträger** (GKV, PKV, Statusmeldungen, EKN)
  - Für einen bestimmten **Zeitraum** (Quartal)
  - Pro Quartal werden Sie deshalb ggf. mehrere Zahlungen erhalten.
  - Achtung: Datum des Zahlungseingangs auf Ihrem Konto kann vom ausgewiesenen Datum der Zahlungsanweisung abweichen
- Im Melderportal können Sie
  - Die Abrechnungsläufe Ihrer Meldungen **einsehen**
  - Einen **Beleg** über die überwiesenen Beträge herunterladen
- Info unter: www.kk-n.de → Melder → Aufwandsentschädigung

- Meldungen an das KKN sind **nicht** umsatzsteuerpflichtig
- Meldungen, die nur das EKN annimmt sind **umsatzsteuerpflichtig**, diese Abrechnungsläufe werden deshalb mit „EKN“ markiert.

Unterstützung/Hilfe

- Hilfe-Reiter im Melderportal
- Handbuch und Informationsmaterial auf www.kk-n.de unter Service – Downloads

Informationsmaterial

- Gemeinsames Melderhandbuch von EKN-KKN als Online-Handbuch
- Gemeinsames Melderhandbuch von EKN-KKN als PDF
- Wiederkehrende Symbole im Melderportal
- Pflichtfelder
- Seitenlokalisation
- Seitenlokalisation kurz

Melden Sie sich gerne nach Übermittlung von Meldungspaketen, sodass wir schnell und einfach eine Prüfung Ihrer Meldungen durchführen und Rückmeldung geben können!

Bei weiteren Fragen oder Anmerkungen wenden Sie sich bitte an

pathologie@kk-n.de oder 0511-277897-21/26

Vielen Dank für Ihre Aufmerksamkeit!